



**SURAT PENGESAHAN DAFTAR ISIAN PELAKSANAAN ANGGARAN (SP-DIPA) INDUK
TAHUN ANGGARAN 2022
NOMOR : SP DIPA-068.01-0/2022**



DS:3123-7066-6440-1624

A. DASAR HUKUM :

1. UU No. 17 Tahun 2003 tentang Keuangan Negara.
2. UU No. 1 Tahun 2004 tentang Perbendaharaan Negara.
3. UU No. 6 Tahun 2021 tentang APBN TA 2022

B. DENGAN INI DISAHKAN ALOKASI ANGGARAN UNTUK :

- | | | | |
|--------------------------------|---|----------------------|--|
| 1. KEMENTERIAN NEGARA/ LEMBAGA | : | 068 | BADAN KEPENDUDUKAN DAN KELUARGA BERENCANA NASIONAL (BKKBN) |
| 2. UNIT ORGANISASI | : | 068.01 | Badan Kependudukan dan Keluarga Berencana Nasional |
| 3. PAGU | : | Rp.3.905.241.440.000 | |
- (TIGA TRILIUN SEMBILAN RATUS LIMA MILIAR DUA RATUS EMPAT PULUH SATU JUTA EMPAT RATUS EMPAT PULUH RIBU RUPIAH)

C. PERNYATAAN SYARAT DAN KETENTUAN(DISCLAIMER) :


1. DIPA Induk yang telah disahkan ini lebih lanjut dituangkan kedalam DIPA Petikan untuk masing-masing Satker.
2. Pengesahan DIPA Induk sekaligus merupakan pengesahan DIPA Petikan.
3. DIPA Induk tidak berfungsi sebagai dasar pelaksanaan kegiatan atau dasar pencairan dana/pengesahan bagi Bendahara Umum Negara/Kuasa Bendahara Umum Negara.
4. Rencana Penarikan Dana dan Perkiraan Penerimaan yang tercantum dalam Halaman III DIPA Induk merupakan akumulasi rencana Penarikan Dana dan Perkiraan Penerimaan dari seluruh satker.
5. Tanggung jawab terhadap kebenaran alokasi yang tertuang dalam DIPA Induk sepenuhnya berada pada Pengguna Anggaran/Kuasa Pengguna Anggaran.
6. DIPA Induk ini berlaku sejak tanggal 1 Januari 2022 sampai dengan 31 Desember 2022.

Jakarta, 17 November 2021
A.N. MENTERI KEUANGAN
DIREKTUR JENDERAL ANGGARAN

ISA RACHMATARWATA
NIP.196612301991021001



**DAFTAR ISIAN PELAKSANAAN ANGGARAN (DIPA) INDUK
TAHUN ANGGARAN 2022
NOMOR : DIPA-068.01-0/2022**



I. INFORMASI KINERJA DAN ANGGARAN PROGRAM

A. IDENTITAS UNIT :

1. KEMENTERIAN NEGARA / LEMBAGA	: 068	BADAN KEPENDUDUKAN DAN KELUARGA BERENCANA NASIONAL (BKKBN)
2. UNIT ORGANISASI	: 01	Badan Kependudukan dan Keluarga Berencana Nasional
3. PAGU	: Rp.3.905.241.440.000	(TIGA TRILIUN SEMBILAN RATUS LIMA MILIAR DUA RATUS EMPAT PULUH SATU JUTA EMPAT RATUS EMPAT PULUH RIBU RUPIAH)

B. KETERKAITAN DENGAN PROGRAM, SASARAN STRATEGIS K/L, FUNGSI, DAN PRIORITAS PEMBANGUNAN DALAM RKP :

(dalam ribuan rupiah)

1. PROGRAM	: 068.01.DJ	Program Pembangunan Keluarga, Kependudukan dan Keluarga Berencana	1.542.899.004
	: 068.01.WA	Program Dukungan Manajemen	2.362.342.436
2. SASARAN STRATEGIS K/L	: 01	Menurunnya angka kelahiran total	
	: 02	Meningkatnya angka prevalensi kontrasepsi modern	
	: 03	Menurunnya kebutuhan ber-KB yang tidak terpenuhi	
	: 04	Menurunnya angka kelahiran remaja	
	: 05	Meningkatnya Indeks Pembangunan Keluarga	
	: 06	Meningkatnya Median Usia Kawin Pertama Perempuan	
3. FUNGSI	: 07	KESEHATAN	3.905.241.440
SUB FUNGSI	: 0704	KEPENDUDUKAN DAN KELUARGA BERENCANA	3.905.241.440
4. PRIORITAS NASIONAL	: 03	Meningkatkan Sumber Daya Manusia Berkualitas dan Berdaya Saing	1.375.195.839
PRIORITAS NASIONAL	: 04	Revolusi Mental dan Pembangunan Kebudayaan	41.142.000
NON PRIORITAS NASIONAL	:		2.488.903.601



**DAFTAR ISIAN PELAKSANAAN ANGGARAN (DIPA) INDUK
TAHUN ANGGARAN 2022
NOMOR : DIPA-068.01-0/2022**



I. INFORMASI KINERJA DAN ANGGARAN PROGRAM


C. RINCIAN KINERJA PROGRAM DAN KEGIATAN :

(dalam ribuan rupiah)

KODE	PROGRAM / SASARAN PROGRAM / INDIKATOR KINERJA PROGRAM / OUTPUT PROGRAM / KEGIATAN / INDIKATOR KINERJA KEGIATAN	VOLUME / SATUAN	ALOKASI DANA
068.01.DJ	Program Pembangunan Keluarga, Kependudukan dan Keluarga Berencana		1.542.899.004
SP01	Meningkatnya kualitas penyelenggaraan Program Bangsa Kencana dalam peningkatan kualitas Sumber Daya Manusia Indonesia, serta mewujudkan Revolusi Mental dan Pembangunan Kebudayaan		
IKP01	Angka kelahiran total (Total Fertility Rate/TFR) per WUS usia 15-49 Tahun	2,21 Rata-rata anak per Wanita	
IKP02	Angka prevalensi kontrasepsi modern (Modern Contraceptive Prevalance Rate/mCPR)	62,54 Persen	
IKP03	Persentase kebutuhan ber-KB yg tidak terpenuhi (Unmet Need)	8,00 Persen	
IKP04	Angka kelahiran remaja umur 15-19 tahun (Age Specific Fertility Rate/ASFR 15-19)	21 Kelahiran per 1000 WUS 15-19	
IKP05	Indeks Pembangunan Keluarga (iBangga)	57,00 Indeks (skala 0-100)	
IKP06	Median Usia Kawin Pertama Perempuan (MUKP)	22,0 Tahun	
IKP07	Persentase SDM Aparatur dan Tenaga Program yang Kompeten	65 Persen	
IKP08	Persentase Kerjasama Internasional Bangsa Kencana yang diimplementasikan	80,0 Persen	
IKP09	Persentase Pemanfaatan Hasil Penelitian dalam Penentuan Kebijakan Program Bangsa Kencana	81,0 Persen	
OP01	Terwujudnya peningkatan kualitas penyelenggaraan Program Bangsa Kencana dalam peningkatan kualitas Sumber Daya Manusia Indonesia, serta mewujudkan Revolusi Mental dan Pembangunan Kebudayaan		1.542.899.004
3309	Peningkatan Pendidikan dan Pelatihan Bidang Kependudukan, KB serta Ketahanan dan Kesejahteraan Keluarga		6.280.502
	01.01 Persentase Peserta Diklat yang lulus dengan kategori baik dan sangat baik	65 Persen	
	02.01 Jumlah Balatbang Provinsi dan Balai Diklat KKB yang Terakreditasi "A"	7 Latbang Provinsi	
3310	Peningkatan Efektivitas Penelitian dan Pengembangan Keluarga Berencana dan Keluarga Sejahtera		2.031.000
	01.01 Indeks Kepuasan Hasil Penelitian dan Pengembangan Keluarga Berencana dan Pembangunan Keluarga	3.19 Indeks (Skala 1-4)	
	01.02 Jumlah Penelitian dan Pengembangan yang dilaksanakan	9 Dokumen	
3311	Peningkatan Efektivitas Penelitian dan Pengembangan Kependudukan		82.836.014
	01.01 Indeks Kepuasan Hasil Penelitian dan Pengembangan Kependudukan	3.17 Indeks (Skala 1-4)	



**DAFTAR ISI PELAKSANAAN ANGGARAN (DIPA) INDUK
TAHUN ANGGARAN 2022
NOMOR : DIPA-068.01-0/2022**



I. INFORMASI KINERJA DAN ANGGARAN PROGRAM


C. RINCIAN KINERJA PROGRAM DAN KEGIATAN :

(dalam ribuan rupiah)

KODE	PROGRAM / SASARAN PROGRAM / INDIKATOR KINERJA PROGRAM / OUTPUT PROGRAM / KEGIATAN / INDIKATOR KINERJA KEGIATAN	VOLUME / SATUAN	ALOKASI DANA
3312	01.02 Jumlah Penelitian dan Pengembangan yang dilaksanakan Pengembangan Pelatihan dan Kerja Sama Internasional Kependudukan dan Keluarga Berencana	9 Dokumen	2.806.015
	01.01 Jumlah peserta pelatihan dan pendidikan Internasional Bangsa Kencana yang berkualitas	66 Orang	
	01.02 Persentase mitra internasional yang mengimplementasikan Program Bangsa Kencana secara aktif	80 % Mitra Internasional	
3313	Peningkatan Kepedulian dan Peran serta Mitra Kerja, Pemangku Kebijakan, dan Masyarakat melalui KIE		89.567.750
	01.01 Persentase masyarakat yang terjangkau program Bangsa Kencana	65 Persen	
	01.02 Presentase Stakeholder yang mendukung Program Bangsa Kencana	50 % Tim Advokasi provinsi d	
3314	Peningkatan Kualitas Data dan Informasi dalam Sistem Informasi Keluarga Program Bangsa Kencana di Seluruh Tingkatan Wilayah		10.447.746
	01.01 Indeks Kualitas Data dan Informasi Program Bangsa Kencana	63,41 Indeks (Skala 0-100)	
3315	Peningkatan Kualitas Jejaring Mitra Kerja dan Pemangku Kebijakan dalam Penguatan Program Bangsa Kencana		1.867.000
	01.01 Persentase stakeholders/pemangku kepentingan dan mitra kerja yang berperan serta aktif dalam pengelolaan program Bangsa Kencana	39,4 Persen	
3316	Pembinaan Akses Pelayanan KB		2.809.000
	01.01 Persentase Fasilitas Kesehatan (Faskes) yang siap melayani KB MKJP	53,92 Persen	
3317	Pembinaan Keluarga Balita dan Anak		2.370.420
	01.01 Persentase keluarga yang melaksanakan pengasuhan dan pendampingan pembentukan karakter	40,68 Persen	
	01.02 Persentase Anak usia 0 - 6 tahun yang memiliki perkembangan yang baik	69 Persen	
	01.03 Jumlah Keluarga yang memiliki baduta pada lokus prioritas yang mendapatkan promosi dan KIE Pengasuhan 1000 HPK dalam	4.122.784 keluarga	



**DAFTAR ISI AN PELAKSANAAN ANGGARAN (DIPA) INDUK
TAHUN ANGGARAN 2022
NOMOR : DIPA-068.01-0/2022**



I. INFORMASI KINERJA DAN ANGGARAN PROGRAM

C. RINCIAN KINERJA PROGRAM DAN KEGIATAN :

(dalam ribuan rupiah)

KODE	PROGRAM / SASARAN PROGRAM / INDIKATOR KINERJA PROGRAM / OUTPUT PROGRAM / KEGIATAN / INDIKATOR KINERJA KEGIATAN	VOLUME / SATUAN	ALOKASI DANA
	rangka pencegahan stunting	keluarga	
3318	Peningkatan Kualitas dan Kuantitas Sumber Daya Manusia (SDM) Lini Lapangan Program Bangga Kencana		2.103.000
01.01	Persentase Penyuluh KB yang berkinerja baik	70,0 Persen	
3319	Pembinaan Ketahanan Remaja		28.831.214
01.01	Indeks pengasuhan keluarga yang memiliki remaja	76,72 Indeks (Skala 0-100)	
01.02	Indeks karakter remaja	68,92 Indeks (Skala 0-100)	
3320	Peningkatan Kualitas Kesehatan Reproduksi		1.681.000
01.01	Persentase kehamilan yang tidak diinginkan (KTD)	16,5 Persen	
01.02	Persentase Pelayanan KB Pasca Persalinan	35 Persen	
3322	Peningkatan Pelayanan KB Wilayah Khusus		1.545.000
01.01	Persentase kesertaan KB di 100 kab/kota dengan kesertaan rendah (12 Prov)	38,96 Persen Kesertaan ber-KB	
01.02	Persentase kesertaan KB keluarga Penerima Bantuan Iuran (PBI)	76,73 Persen peserta KB	
01.03	Persentase kesertaan KB Pria	5,33 Persen peserta KB	
3323	Pemberdayaan Ekonomi Keluarga		2.140.312
01.01	Indeks Kemandirian Ekonomi Keluarga	34 Indeks	
3324	Pembinaan Ketahanan Keluarga Lansia dan Rentan		1.655.000
01.01	Indeks Lansia Tangguh	60,00 Indeks Skala (0-100)	
01.02	Indeks Kerentanan Keluarga	11,00 Indeks Skala (0-100)	



**DAFTAR ISIAN PELAKSANAAN ANGGARAN (DIPA) INDUK
TAHUN ANGGARAN 2022
NOMOR : DIPA-068.01-0/2022**



DS:3123-7066-6440-1624

I. INFORMASI KINERJA DAN ANGGARAN PROGRAM

C. RINCIAN KINERJA PROGRAM DAN KEGIATAN :

(dalam ribuan rupiah)

KODE	PROGRAM / SASARAN PROGRAM / INDIKATOR KINERJA PROGRAM / OUTPUT PROGRAM / KEGIATAN / INDIKATOR KINERJA KEGIATAN	VOLUME / SATUAN		ALOKASI DANA
3325	Kerjasama Pendidikan kependudukan			2.104.000
01.01	Jumlah Institusi Pendidikan yang Mengintegrasikan materi pendidikan kependudukan dengan kriteria paripurna	102	SSK (Sekolah Siaga Kependuduka)	
3326	Pemaduan Kebijakan Pengendalian Penduduk			4.463.000
01.01	Persentase Pemerintah Daerah yang memiliki kebijakan pembangunan berwawasan kependudukan	60% Provinsi dan 33% Kab/Kota	Persen Pemerintah Daerah	
01.02	Persentase Kelompok Kerja Bangga Kencana Provinsi dan Kab/Kota yang efektif	30% Provinsi dan 30% Kab/Kota	Persen Kelompok Kerja	
3327	Pembinaan Kualitas Pelayanan KB			1.585.000
01.01	Indeks Informasi Metode KB (method information index/MII)	81,5	Indeks (Skala 0-100)	
3328	Analisis Dampak Kependudukan			2.611.500
01.01	Persentase pemerintah daerah yang melaksanakan Sistem Peringatan Dini Pengendalian Penduduk	60% Provinsi dan 30% Kab/Kota	Persentase Pemerintah Daerah	
01.02	Persentase Kampung KB yang melaksanakan penanganan terpadu isu kependudukan	51	Persen Kampung KB	
3329	Perencanaan Pengendalian Penduduk			6.985.000
01.01	Persentase Pemerintah Daerah yang mempergunakan Grand Design Pembangunan Kependudukan (GDPK) sebagai salah satu dasar perencanaan pembangunan daerah	60% Provinsi dan 33% Kab/Kota	Persen Pemerintah Daerah	
01.02	Persentase Rumah Data Kependudukan Paripurna yang terbentuk di Kampung KB	68,0	Persen	
3330	Peningkatan Kualitas Teknologi Informasi dan Data dalam Pengelolaan Program Bangga Kencana			34.270.000
01.01	Persentase Aplikasi yang terintegrasi dalam satu portal data dan informasi BKKBN (dashboard Bangga Kencana)	88,2	Persen	



**DAFTAR ISIAN PELAKSANAAN ANGGARAN (DIPA) INDUK
TAHUN ANGGARAN 2022
NOMOR : DIPA-068.01-0/2022**



I. INFORMASI KINERJA DAN ANGGARAN PROGRAM

C. RINCIAN KINERJA PROGRAM DAN KEGIATAN :

(dalam ribuan rupiah)

KODE	PROGRAM / SASARAN PROGRAM / INDIKATOR KINERJA PROGRAM / OUTPUT PROGRAM / KEGIATAN / INDIKATOR KINERJA KEGIATAN	VOLUME / SATUAN	ALOKASI DANA
3331	Pengelolaan Program Pembangunan Keluarga, Kependudukan, dan Keluarga Berencana Perwakilan BKKBN Provinsi		1.251.909.531
01.01	Persentase keluarga yang melaksanakan pengasuhan dan pendampingan pembentukan karakter	40,68 Persen	
01.02	Jumlah PIK Remaja dan BKR yang mendapat pembinaan GenRe	31.101 PIK Remaja dan BKR	
01.03	Jumlah Kelompok BKL Yang Melaksanakan 7 (Tujuh) Dimensi Lansia Tangguh dan Pendampingan Perawatan Jangka Panjang Bagi Lansia	10.214 Kelompok BKL	
01.04	Jumlah Keluarga yang mengakses PPKS	57.000 Keluarga	
01.05	Persentase Kabupaten/kota yang melaksanakan kegiatan usaha ekonomi keluarga	80 Persen	
01.06	Persentase Pemerintah Daerah yang memanfaatkan GDPK dalam penetapan parameter kependudukan pada perencanaan pembangunan daerah	100% Prov & 33% kab/kota Persen Pemda	
01.07	Persentase Rumah Data Kependudukan Paripurna yang terbentuk di Kampung KB	68 Persen	
01.08	Persentase Kelompok Kerja Bangsa Kencana Provinsi dan Kab/Kota yang efektif	100% prov & 30% kab/kota Persen Pemda Provinsi Kab/Kota	
01.09	Cakupan implementasi pendidikan kependudukan di provinsi	3 Jalur (formal,nonformal,info)	
01.10	Persentase pemerintah daerah yang melaksanakan Sistem Peringatan Dini Pengendalian Penduduk	60% prov & 30% kab/kota Persentase Pemerintah Daerah	
01.11	Persentase Kampung KB yang melaksanakan penanganan terpadu isu kependudukan	51.0 Persen Kampung KB	
01.12	Persentase Fasilitas Kesehatan (Faskes) yang siap melayani KB MKJP	53.92 Persen	
01.13	Indeks Informasi Metode KB (Method Information Index/MII)	81.5 Indeks (Skala 0-100)	
01.14	Persentase kesertaan KB di Kabupaten/Kota dengan kesertaan rendah	54.75 Persen peserta KB	
01.15	Persentase Kehamilan Yang Tidak Diinginkan	16.5 Persen	
01.16	Persentase Pelayanan KB Pascapersalinan	35 Persen	
01.17	Persentase stakeholders/pemangku kepentingan dan mitra kerja yang berperan serta aktif dalam pengelolaan Program Bangsa Kencana	39.4 persen	



**DAFTAR ISI PELAKSANAAN ANGGARAN (DIPA) INDUK
TAHUN ANGGARAN 2022
NOMOR : DIPA-068.01-0/2022**



I. INFORMASI KINERJA DAN ANGGARAN PROGRAM

C. RINCIAN KINERJA PROGRAM DAN KEGIATAN :

(dalam ribuan rupiah)

KODE	PROGRAM / SASARAN PROGRAM / INDIKATOR KINERJA PROGRAM / OUTPUT PROGRAM / KEGIATAN / INDIKATOR KINERJA KEGIATAN	VOLUME / SATUAN	ALOKASI DANA
	01.18 Persentase masyarakat yang terjangkau Program Bangga Kencana	65 Persen	
	01.19 Persentase Penyuluh KB yang berkinerja baik	70.0 Persen	
	01.20 Jumlah pengelolaan Sistem Informasi Keluarga (SIGA)	479 Kab/Kota	
	01.21 Persentase cakupan perangkat dan jaringan sistem Teknologi dan Informasi di Tk. Provinsi dan Kabupaten/Kota	100 Persen Wilayah Prov dan Kab/Ko	
	01.22 Persentase peserta Diklat yang lulus dengan kategori baik dan sangat baik	65 Persen	
	01.23 Jumlah Penelitian dan Pengembangan Pembangunan Keluarga, Kependudukan dan Keluarga Berencana yang digunakan sebagai input rumusan Kebijakan Program Bangga Kencana di Provinsi	1 Laporan	
068.01.WA	Program Dukungan Manajemen		2.362.342.436
SP01	Meningkatnya kualitas pengelolaan dukungan manajemen dan tugas teknis lainnya di lingkungan BKKBN dalam mewujudkan Tata Kelola Pemerintahan yang Baik		
IKP01	Tingkat kepuasan (Indeks) layanan Dukungan Manajemen Program Bangga Kencana	3,9 Indeks (Skala 1-5)	
IKP02	Jumlah Unit Kerja Berpredikat Wilayah Bebas dari Korupsi (WBK)	11 Unit Kerja	
IKP03	Jumlah Unit Kerja Berpredikat Wilayah Birokrasi Bersih Melayani (WBBM)	0 Unit Kerja	
OP01	Terwujudnya peningkatan kualitas pengelolaan dukungan manajemen dan tugas teknis lainnya di lingkungan BKKBN dalam mewujudkan Tata Kelola Pemerintahan yang Baik		2.362.342.436
3300	Penyediaan dan Sinkronisasi Landasan Hukum Kependudukan dan KB, serta Pengelolaan Organisasi dan Tata Laksana		2.285.000
	01.01 Persentase regulasi yang mendukung dan dimanfaatkan untuk meningkatkan kualitas pengelolaan Program Bangga Kencana	83% dari Program Legislasi B Persen	
	01.02 Indeks kepuasan pelayanan publik (konsultasi, data dan informasi)	3,9 Indeks (Skala 1-5)	
	01.03 Nilai efektivitas kelembagaan	70 Nilai efektivitas	
	01.04 Persentase pemberitaan positif terhadap BKKBN	93,0 Persen	



**DAFTAR ISI AN PELAKSANAAN ANGGARAN (DIPA) INDIK
TAHUN ANGGARAN 2022
NOMOR : DIPA-068.01-0/2022**



I. INFORMASI KINERJA DAN ANGGARAN PROGRAM


C. RINCIAN KINERJA PROGRAM DAN KEGIATAN :

(dalam ribuan rupiah)

KODE	PROGRAM / SASARAN PROGRAM / INDIKATOR KINERJA PROGRAM / OUTPUT PROGRAM / KEGIATAN / INDIKATOR KINERJA KEGIATAN	VOLUME / SATUAN	ALOKASI DANA
3301	Peningkatan Kualitas Pengelolaan Keuangan dan BMN		2.612.000
01.01	Persentase Satker yang melaksanakan tata kelola keuangan dan BMN sesuai dengan peraturan perundangan. (SAP, IKPA dan Jumlah Dokumen BMN)	98,0 Persen	
01.02	Jumlah gudang alokasi pusat dan provinsi yang tidak mengalami stockout dan overstock	1 pusat dan 33 provinsi	
3302	Penguatan Perencanaan Program dan Anggaran		16.339.877
01.01	Jumlah dokumen Perencanaan Program dan Anggaran yang mengacu pada pendekatan kerangka pengeluaran jangka menengah, penganggaran terpadu dan berbasis kinerja	3 Dokumen	
3303	Pengelolaan Sumber Daya Manusia Aparatur Sipil Negara (ASN) BKKBN		3.453.000
01.01	Indeks Kepuasan Layanan Kepegawaian BKKBN	4,2 Indeks	
01.02	Persentase penerapan manajemen pengembangan talenta ASN BKKBN (management talent)	70,0 Persen	
3304	Pelaksanaan Pelayanan Administrasi Perkantoran, Kerumahtanggaan dan Hubungan Masyarakat yang Cepat dan Tepat		126.171.922
01.01	Indeks kepuasan pelayanan administrasi perkantoran, kerumahtanggaan dan pengelolaan sarana prasarana perkantoran (komposit dan kehumasan)	3,4 Indeks (skala 1-4)	
3306	Peningkatan Akuntabilitas Pengelolaan Program Bangga Kencana Wilayah III		3.064.000
01.01	Jumlah Unit Kerja Wilayah III Berpredikat Wilayah Bebas dari Korupsi (WBK)	5 Unit Kerja	
01.02	Persentase Materialitas Temuan Eksternal terhadap Anggaran Satker di Wilayah III	0,07 Persen	
3307	Peningkatan Akuntabilitas Pengelolaan Program Bangga Kencana Wilayah I		3.351.362
01.01	Jumlah Unit Kerja Wilayah I Berpredikat Wilayah Bebas dari Korupsi (WBK)	3 Unit Kerja	
01.02	Persentase Materialitas Temuan Eksternal terhadap Anggaran Satker di Wilayah I	0,07 Persen	



**DAFTAR ISI PELAKSANAAN ANGGARAN (DIPA) INDUK
TAHUN ANGGARAN 2022
NOMOR : DIPA-068.01-0/2022**



I. INFORMASI KINERJA DAN ANGGARAN PROGRAM

C. RINCIAN KINERJA PROGRAM DAN KEGIATAN :

(dalam ribuan rupiah)

KODE	PROGRAM / SASARAN PROGRAM / INDIKATOR KINERJA PROGRAM / OUTPUT PROGRAM / KEGIATAN / INDIKATOR KINERJA KEGIATAN	VOLUME / SATUAN	ALOKASI DANA
3308	Peningkatan Akuntabilitas Pengelolaan Program Bangga Kencana Wilayah II		3.065.000
01.01	Jumlah Unit Kerja Wilayah II Berpredikat Wilayah Bebas dari Korupsi (WBK)	3 Unit Kerja	
01.02	Persentase Materialitas Temuan Eksternal terhadap Anggaran Satker di Wilayah II	0,07 Persen	
5297	Pelaksanaan Dukungan Manajemen di Perwakilan BKKBN Provinsi		2.200.621.520
01.01	Dukungan Manajemen di Provinsi (termasuk gaji/001 dan pemeliharaan rutin/002)	12 Bulan	
02.01	Indeks ZI WBK	79.0 Indeks	
6596	Peningkatan Pendidikan dan Pelatihan Bidang Kependudukan, KB serta Ketahanan dan Kesejahteraan Keluarga		1.066.770
01.01	Persentase Peserta Diklat yang lulus dengan kategori baik dan sangat baik	65 Persen	
6597	Pengembangan Pelatihan dan Kerjasama Internasional bidang Kependudukan dan KB		311.985
01.01	Jumlah peserta pelatihan dan pendidikan Internasional Bangga Kencana yang berkualitas	1 orang	

KETENTUAN

DIPA Induk ini dituangkan lebih lanjut ke dalam DIPA Petikan dan DIPA Petikan dimaksud berlaku sebagai dokumen pelaksanaan kegiatan Satker.

Jakarta, 17 November 2021
Sekretaris Utama

Drs. Tavip Agus Rayanto, M.Si.
NIP 196411071991031004



DAFTAR ISIAN PELAKSANAAN ANGGARAN (DIPA) INDUK
TAHUN ANGGARAN 2022
NOMOR : DIPA-068.01-0/2022



II. RINCIAN ALOKASI ANGGARAN PER SATKER

A. IDENTITAS UNIT :

1. KEMENTERIAN NEGARA / LEMBAGA : 068 BADAN KEPENDUDUKAN DAN KELUARGA BERENCANA NASIONAL (BKKBN)
2. UNIT ORGANISASI : 068.01 Badan Kependudukan dan Keluarga Berencana Nasional
3. PAGU : Rp.3.905.241.440.000
(TIGA TRILIUN SEMBILAN RATUS LIMA MILIAR DUA RATUS EMPAT PULUH SATU JUTA EMPAT RATUS EMPAT PULUH RIBU RUPIAH)

B. RINCIAN ALOKASI ANGGARAN PER SATKER

(dalam ribuan rupiah)

NO	KODE	PROGRAM / PROPINSI / SATKER / SUMBER DANA	KP KD DK TP UB	JENIS BELANJA				PAGU/TARGET PENDAPATAN	TERCATAT
				PEGAWAI	BARANG	MODAL	BANTUAN SOSIAL		
1	2	3	4	5	6	7	8	9=5+6+7+8	10
	068.01.DJ	Program Pembangunan Keluarga, Kependudukan dan Keluarga Berencana		0	1.533.133.144	9.765.860	0	1.542.899.004	0
	01	DKI JAKARTA		0	281.238.873	9.750.600	0	290.989.473	0
	649505	DEPUTI BIDANG KELUARGA BERENCANA DAN KESEHATAN REPRODUKSI	KP	0	7.588.000	32.000	0	7.620.000	0
	A00	RM		0	7.588.000	32.000	0	7.620.000	0
	649512	DEPUTI BIDANG KELUARGA SEJAHTERA DAN PEMBERDAYAAN KELUARGA	KP	0	34.996.946	0	0	34.996.946	0
	A00	RM		0	34.996.946	0	0	34.996.946	0
	649526	DEPUTI BIDANG PELATIHAN DAN PENGEMBANGAN	KP	0	9.086.517	0	0	9.086.517	0
	A00	RM		0	9.086.517	0	0	9.086.517	0
	668419	DIREKTORAT KOMUNIKASI, INFORMASI DAN EDUKASI	KP	0	89.567.750	0	0	89.567.750	0
	A00	RM		0	89.567.750	0	0	89.567.750	0
	668423	PUSAT PENELITIAN DAN PENGEMBANGAN KEPENDUDUKAN, KELUARGA BERENCANA DAN	KP	0	84.867.014	0	0	84.867.014	0
	A00	RM		0	84.867.014	0	0	84.867.014	0
	682054	DEPUTI BIDANG ADVOKASI, PENGGERAKAN, DAN INFORMASI	KP	0	38.969.146	9.718.600	0	48.687.746	0
	A00	RM		0	38.969.146	9.718.600	0	48.687.746	0
	682061	DEPUTI BIDANG PENGENDALIAN PENDUDUK	KP	0	16.163.500	0	0	16.163.500	0
	A00	RM		0	16.163.500	0	0	16.163.500	0
	02	JAWA BARAT		0	136.306.858	0	0	136.306.858	0
	017393	PERWAKILAN BADAN KEPENDUDUKAN DAN KELUARGA BERENCANA NASIONAL PROVINSI	KD	0	136.306.858	0	0	136.306.858	0
	A00	RM		0	136.306.858	0	0	136.306.858	0

KETENTUAN

DIPA Induk ini dituangkan lebih lanjut ke dalam DIPA Petikan dan DIPA Petikan dimaksud berlaku sebagai dokumen pelaksanaan kegiatan Satker.



**DAFTAR ISIAN PELAKSANAAN ANGGARAN (DIPA) INDUK
TAHUN ANGGARAN 2022
NOMOR : DIPA-068.01-0/2022**



II. RINCIAN ALOKASI ANGGARAN PER SATKER

A. IDENTITAS UNIT :

1. KEMENTERIAN NEGARA / LEMBAGA : 068 BADAN KEPENDUDUKAN DAN KELUARGA BERENCANA NASIONAL (BKKBN)
2. UNIT ORGANISASI : 068.01 Badan Kependudukan dan Keluarga Berencana Nasional
3. PAGU : Rp.3.905.241.440.000
(TIGA TRILIUN SEMBILAN RATUS LIMA MILIAR DUA RATUS EMPAT PULUH SATU JUTA EMPAT RATUS EMPAT PULUH RIBU RUPIAH)

B. RINCIAN ALOKASI ANGGARAN PER SATKER

(dalam ribuan rupiah)

NO	KODE	PROGRAM / PROPINSI / SATKER / SUMBER DANA	KP KD DK TP UB	JENIS BELANJA				PAGU/TARGET PENDAPATAN	TERCATAT
				PEGAWAI	BARANG	MODAL	BANTUAN SOSIAL		
1	2	3	4	5	6	7	8	9=5+6+7+8	10
	03	JAWA TENGAH		0	126.185.477	0	0	126.185.477	0
	017621	PERWAKILAN BADAN KEPENDUDUKAN DAN KELUARGA BERENCANA NASIONAL PROVINSI	KD	0	126.185.477	0	0	126.185.477	0
	A00	RM		0	126.185.477	0	0	126.185.477	0
	04	DI YOGYAKARTA		0	15.210.777	0	0	15.210.777	0
	017972	PERWAKILAN BADAN KEPENDUDUKAN DAN KELUARGA BERENCANA NASIONAL D.I.	KD	0	15.210.777	0	0	15.210.777	0
	A00	RM		0	15.210.777	0	0	15.210.777	0
	05	JAWA TIMUR		0	137.879.959	0	0	137.879.959	0
	018030	PERWAKILAN BADAN KEPENDUDUKAN DAN KELUARGA BERENCANA NASIONAL PROVINSI	KD	0	137.879.959	0	0	137.879.959	0
	A00	RM		0	137.879.959	0	0	137.879.959	0
	06	ACEH		0	31.958.021	0	0	31.958.021	0
	018377	PERWAKILAN BADAN KEPENDUDUKAN DAN KELUARGA BERENCANA NASIONAL PROVINSI	KD	0	31.958.021	0	0	31.958.021	0
	A00	RM		0	31.958.021	0	0	31.958.021	0
	07	SUMATERA UTARA		0	74.344.578	12.200	0	74.356.778	0
	018381	PERWAKILAN BADAN KEPENDUDUKAN DAN KELUARGA BERENCANA NASIONAL PROVINSI	KD	0	74.344.578	12.200	0	74.356.778	0
	A00	RM		0	74.344.578	12.200	0	74.356.778	0
	08	SUMATERA BARAT		0	34.705.569	0	0	34.705.569	0
	018398	PERWAKILAN BADAN KEPENDUDUKAN DAN KELUARGA BERENCANA NASIONAL PROVINSI	KD	0	34.705.569	0	0	34.705.569	0
	A00	RM		0	34.705.569	0	0	34.705.569	0
	09	RIAU		0	24.098.031	0	0	24.098.031	0

KETENTUAN

DIPA Induk ini dituangkan lebih lanjut ke dalam DIPA Petikan dan DIPA Petikan dimaksud berlaku sebagai dokumen pelaksanaan kegiatan Satker.



**DAFTAR ISIAN PELAKSANAAN ANGGARAN (DIPA) INDUK
TAHUN ANGGARAN 2022
NOMOR : DIPA-068.01-0/2022**



II. RINCIAN ALOKASI ANGGARAN PER SATKER

A. IDENTITAS UNIT :

1. KEMENTERIAN NEGARA / LEMBAGA : 068 BADAN KEPENDUDUKAN DAN KELUARGA BERENCANA NASIONAL (BKKBN)
2. UNIT ORGANISASI : 068.01 Badan Kependudukan dan Keluarga Berencana Nasional
3. PAGU : Rp.3.905.241.440.000
(TIGA TRILIUN SEMBILAN RATUS LIMA MILIAR DUA RATUS EMPAT PULUH SATU JUTA EMPAT RATUS EMPAT PULUH RIBU RUPIAH)

B. RINCIAN ALOKASI ANGGARAN PER SATKER

(dalam ribuan rupiah)


NO	KODE	PROGRAM / PROPINSI / SATKER / SUMBER DANA	KP KD DK TP UB	JENIS BELANJA				PAGU/TARGET PENDAPATAN	TERCATAT
				PEGAWAI	BARANG	MODAL	BANTUAN SOSIAL		
1	2	3	4	5	6	7	8	9=5+6+7+8	10
	433011	PERWAKILAN BADAN KEPENDUDUKAN DAN KELUARGA BERENCANA NASIONAL PROVINSI RIAU	KD	0	24.098.031	0	0	24.098.031	0
	A00	RM		0	24.098.031	0	0	24.098.031	0
	10	JAMBI		0	31.993.196	0	0	31.993.196	0
	433020	PERWAKILAN BADAN KEPENDUDUKAN DAN KELUARGA BERENCANA NASIONAL PROVINSI	KD	0	31.993.196	0	0	31.993.196	0
	A00	RM		0	31.993.196	0	0	31.993.196	0
	11	SUMATERA SELATAN		0	42.364.796	0	0	42.364.796	0
	018403	PERWAKILAN BADAN KEPENDUDUKAN DAN KELUARGA BERENCANA NASIONAL PROVINSI	KD	0	42.364.796	0	0	42.364.796	0
	A00	RM		0	42.364.796	0	0	42.364.796	0
	12	LAMPUNG		0	32.554.045	0	0	32.554.045	0
	018410	PERWAKILAN BADAN KEPENDUDUKAN DAN KELUARGA BERENCANA NASIONAL PROVINSI	KD	0	32.554.045	0	0	32.554.045	0
	A00	RM		0	32.554.045	0	0	32.554.045	0
	13	KALIMANTAN BARAT		0	27.298.813	2.000	0	27.300.813	0
	018424	PERWAKILAN BADAN KEPENDUDUKAN DAN KELUARGA BERENCANA NASIONAL PROVINSI	KD	0	27.298.813	2.000	0	27.300.813	0
	A00	RM		0	27.298.813	2.000	0	27.300.813	0
	14	KALIMANTAN TENGAH		0	19.551.279	0	0	19.551.279	0
	433036	PERWAKILAN BADAN KEPENDUDUKAN DAN KELUARGA BERENCANA NASIONAL PROVINSI	KD	0	19.551.279	0	0	19.551.279	0
	A00	RM		0	19.551.279	0	0	19.551.279	0
	15	KALIMANTAN SELATAN		0	21.277.607	0	0	21.277.607	0
	018431	PERWAKILAN BADAN KEPENDUDUKAN DAN KELUARGA BERENCANA NASIONAL PROVINSI	KD	0	21.277.607	0	0	21.277.607	0

KETENTUAN

DIPA Induk ini dituangkan lebih lanjut ke dalam DIPA Petikan dan DIPA Petikan dimaksud berlaku sebagai dokumen pelaksanaan kegiatan Satker.



**DAFTAR ISIAN PELAKSANAAN ANGGARAN (DIPA) INDUK
TAHUN ANGGARAN 2022
NOMOR : DIPA-068.01-0/2022**



II. RINCIAN ALOKASI ANGGARAN PER SATKER

A. IDENTITAS UNIT :

1. KEMENTERIAN NEGARA / LEMBAGA : 068 BADAN KEPENDUDUKAN DAN KELUARGA BERENCANA NASIONAL (BKKBN)
2. UNIT ORGANISASI : 068.01 Badan Kependudukan dan Keluarga Berencana Nasional
3. PAGU : Rp.3.905.241.440.000
(TIGA TRILIUN SEMBILAN RATUS LIMA MILIAR DUA RATUS EMPAT PULUH SATU JUTA EMPAT RATUS EMPAT PULUH RIBU RUPIAH)

B. RINCIAN ALOKASI ANGGARAN PER SATKER

(dalam ribuan rupiah)


NO	KODE	PROGRAM / PROPINSI / SATKER / SUMBER DANA	KP KD DK TP UB	JENIS BELANJA				PAGU/TARGET PENDAPATAN	TERCATAT
				PEGAWAI	BARANG	MODAL	BANTUAN SOSIAL		
1	2	3	4	51	52	53	57	9=5+6+7+8	10
	A00	RM		0	21.277.607	0	0	21.277.607	0
	16	KALIMANTAN TIMUR		0	32.172.232	0	0	32.172.232	0
	433042	PERWAKILAN BADAN KEPENDUDUKAN DAN KELUARGA BERENCANA NASIONAL PROVINSI	KD	0	32.172.232	0	0	32.172.232	0
	A00	RM		0	32.172.232	0	0	32.172.232	0
	17	SULAWESI UTARA		0	23.732.134	0	0	23.732.134	0
	018445	PERWAKILAN BADAN KEPENDUDUKAN DAN KELUARGA BERENCANA NASIONAL PROVINSI	KD	0	23.732.134	0	0	23.732.134	0
	A00	RM		0	23.732.134	0	0	23.732.134	0
	18	SULAWESI TENGAH		0	28.694.632	0	0	28.694.632	0
	433051	PERWAKILAN BADAN KEPENDUDUKAN DAN KELUARGA BERENCANA NASIONAL PROVINSI	KD	0	28.694.632	0	0	28.694.632	0
	A00	RM		0	28.694.632	0	0	28.694.632	0
	19	SULAWESI SELATAN		0	72.028.164	0	0	72.028.164	0
	018452	PERWAKILAN BADAN KEPENDUDUKAN DAN KELUARGA BERENCANA NASIONAL PROVINSI	KD	0	72.028.164	0	0	72.028.164	0
	A00	RM		0	72.028.164	0	0	72.028.164	0
	20	SULAWESI TENGGARA		0	28.858.737	0	0	28.858.737	0
	433067	PERWAKILAN BADAN KEPENDUDUKAN DAN KELUARGA BERENCANA NASIONAL PROVINSI	KD	0	28.858.737	0	0	28.858.737	0
	A00	RM		0	28.858.737	0	0	28.858.737	0
	21	MALUKU		0	16.702.973	0	0	16.702.973	0
	433073	PERWAKILAN BADAN KEPENDUDUKAN DAN KELUARGA BERENCANA NASIONAL PROVINSI	KD	0	16.702.973	0	0	16.702.973	0
	A00	RM		0	16.702.973	0	0	16.702.973	0

KETENTUAN

DIPA Induk ini dituangkan lebih lanjut ke dalam DIPA Petikan dan DIPA Petikan dimaksud berlaku sebagai dokumen pelaksanaan kegiatan Satker.



DAFTAR ISIAN PELAKSANAAN ANGGARAN (DIPA) INDUK
TAHUN ANGGARAN 2022
NOMOR : DIPA-068.01-0/2022



II. RINCIAN ALOKASI ANGGARAN PER SATKER

A. IDENTITAS UNIT :

1. KEMENTERIAN NEGARA / LEMBAGA : 068 BADAN KEPENDUDUKAN DAN KELUARGA BERENCANA NASIONAL (BKKBN)
2. UNIT ORGANISASI : 068.01 Badan Kependudukan dan Keluarga Berencana Nasional
3. PAGU : Rp.3.905.241.440.000
(TIGA TRILIUN SEMBILAN RATUS LIMA MILIAR DUA RATUS EMPAT PULUH SATU JUTA EMPAT RATUS EMPAT PULUH RIBU RUPIAH)

B. RINCIAN ALOKASI ANGGARAN PER SATKER

(dalam ribuan rupiah)

NO	KODE	PROGRAM / PROPINSI / SATKER / SUMBER DANA	KP KD DK TP UB	JENIS BELANJA				PAGU/TARGET PENDAPATAN	TERCATAT
				PEGAWAI	BARANG	MODAL	BANTUAN SOSIAL		
1	2	3	4	5	6	7	8	9=5+6+7+8	10
	22	BALI		0	21.647.279	0	0	21.647.279	0
	018466	PERWAKILAN BADAN KEPENDUDUKAN DAN KELUARGA BERENCANA NASIONAL PROVINSI BALI	KD	0	21.647.279	0	0	21.647.279	0
	A00	RM		0	21.647.279	0	0	21.647.279	0
	23	NUSA TENGGARA BARAT		0	41.335.064	0	0	41.335.064	0
	018562	PERWAKILAN BADAN KEPENDUDUKAN DAN KELUARGA BERENCANA NASIONAL PROVINSI	KD	0	41.335.064	0	0	41.335.064	0
	A00	RM		0	41.335.064	0	0	41.335.064	0
	24	NUSA TENGGARA TIMUR		0	49.141.230	0	0	49.141.230	0
	433098	PERWAKILAN BADAN KEPENDUDUKAN DAN KELUARGA BERENCANA NASIONAL PROVINSI	KD	0	49.141.230	0	0	49.141.230	0
	A00	RM		0	49.141.230	0	0	49.141.230	0
	25	PAPUA		0	35.956.358	0	0	35.956.358	0
	433082	PERWAKILAN BADAN KEPENDUDUKAN DAN KELUARGA BERENCANA NASIONAL PROVINSI	KD	0	35.956.358	0	0	35.956.358	0
	A00	RM		0	35.956.358	0	0	35.956.358	0
	26	BENGGULU		0	19.973.347	0	0	19.973.347	0
	433102	PERWAKILAN BADAN KEPENDUDUKAN DAN KELUARGA BERENCANA NASIONAL PROVINSI	KD	0	19.973.347	0	0	19.973.347	0
	A00	RM		0	19.973.347	0	0	19.973.347	0
	28	MALUKU UTARA		0	14.582.326	0	0	14.582.326	0
	631631	PERWAKILAN BADAN KEPENDUDUKAN DAN KELUARGA BERENCANA NASIONAL PROVINSI	KD	0	14.582.326	0	0	14.582.326	0
	A00	RM		0	14.582.326	0	0	14.582.326	0
	29	BANTEN		0	35.805.977	0	0	35.805.977	0

KETENTUAN

DIPA Induk ini dituangkan lebih lanjut ke dalam DIPA Petikan dan DIPA Petikan dimaksud berlaku sebagai dokumen pelaksanaan kegiatan Satker.



DAFTAR ISIAN PELAKSANAAN ANGGARAN (DIPA) INDUK
TAHUN ANGGARAN 2022
NOMOR : DIPA-068.01-0/2022



II. RINCIAN ALOKASI ANGGARAN PER SATKER

A. IDENTITAS UNIT :

1. KEMENTERIAN NEGARA / LEMBAGA : 068 BADAN KEPENDUDUKAN DAN KELUARGA BERENCANA NASIONAL (BKKBN)
2. UNIT ORGANISASI : 068.01 Badan Kependudukan dan Keluarga Berencana Nasional
3. PAGU : Rp.3.905.241.440.000
(TIGA TRILIUN SEMBILAN RATUS LIMA MILIAR DUA RATUS EMPAT PULUH SATU JUTA EMPAT RATUS EMPAT PULUH RIBU RUPIAH)

B. RINCIAN ALOKASI ANGGARAN PER SATKER

(dalam ribuan rupiah)


NO	KODE	PROGRAM / PROPINSI / SATKER / SUMBER DANA	KP KD DK TP UB	JENIS BELANJA				PAGU/TARGET PENDAPATAN	TERCATAT
				PEGAWAI	BARANG	MODAL	BANTUAN SOSIAL		
1	2	3	4	5	6	7	8	9=5+6+7+8	10
	631610	PERWAKILAN BADAN KEPENDUDUKAN DAN KELUARGA BERENCANA NASIONAL PROVINSI	KD	0	35.805.977	0	0	35.805.977	0
	A00	RM		0	35.805.977	0	0	35.805.977	0
	30	KEP. BANGKA BELITUNG		0	13.722.757	0	0	13.722.757	0
	631606	PERWAKILAN BADAN KEPENDUDUKAN DAN KELUARGA BERENCANA NASIONAL PROVINSI	KD	0	13.722.757	0	0	13.722.757	0
	A00	RM		0	13.722.757	0	0	13.722.757	0
	31	GORONTALO		0	12.887.404	0	0	12.887.404	0
	631627	PERWAKILAN BADAN KEPENDUDUKAN DAN KELUARGA BERENCANA NASIONAL PROVINSI	KD	0	12.887.404	0	0	12.887.404	0
	A00	RM		0	12.887.404	0	0	12.887.404	0
	32	KEPULAUAN RIAU		0	14.464.914	0	0	14.464.914	0
	666798	PERWAKILAN BADAN KEPENDUDUKAN DAN KELUARGA BERENCANA NASIONAL PROVINSI	KD	0	14.464.914	0	0	14.464.914	0
	A00	RM		0	14.464.914	0	0	14.464.914	0
	33	PAPUA BARAT		0	17.470.158	1.060	0	17.471.218	0
	666700	PERWAKILAN BADAN KEPENDUDUKAN DAN KELUARGA BERENCANA NASIONAL PROVINSI	KD	0	17.470.158	1.060	0	17.471.218	0
	A00	RM		0	17.470.158	1.060	0	17.471.218	0
	34	SULAWESI BARAT		0	16.989.579	0	0	16.989.579	0
	666803	PERWAKILAN BADAN KEPENDUDUKAN DAN KELUARGA BERENCANA NASIONAL PROVINSI	KD	0	16.989.579	0	0	16.989.579	0
	A00	RM		0	16.989.579	0	0	16.989.579	0
	068.01.WA	Program Dukungan Manajemen		2.147.480.057	188.145.511	26.716.868	0	2.362.342.436	0
	01	DKI JAKARTA		96.464.896	59.735.340	5.520.680	0	161.720.916	0

KETENTUAN

DIPA Induk ini dituangkan lebih lanjut ke dalam DIPA Petikan dan DIPA Petikan dimaksud berlaku sebagai dokumen pelaksanaan kegiatan Satker.



**DAFTAR ISIAN PELAKSANAAN ANGGARAN (DIPA) INDUK
TAHUN ANGGARAN 2022
NOMOR : DIPA-068.01-0/2022**



II. RINCIAN ALOKASI ANGGARAN PER SATKER

A. IDENTITAS UNIT :

1. KEMENTERIAN NEGARA / LEMBAGA : 068 BADAN KEPENDUDUKAN DAN KELUARGA BERENCANA NASIONAL (BKKBN)
2. UNIT ORGANISASI : 068.01 Badan Kependudukan dan Keluarga Berencana Nasional
3. PAGU : Rp.3.905.241.440.000
(TIGA TRILIUN SEMBILAN RATUS LIMA MILIAR DUA RATUS EMPAT PULUH SATU JUTA EMPAT RATUS EMPAT PULUH RIBU RUPIAH)

B. RINCIAN ALOKASI ANGGARAN PER SATKER

(dalam ribuan rupiah)


NO	KODE	PROGRAM / PROPINSI / SATKER / SUMBER DANA	KP KD DK TP UB	JENIS BELANJA				PAGU/TARGET PENDAPATAN	TERCATAT
				PEGAWAI	BARANG	MODAL	BANTUAN SOSIAL		
1	2	3	4	5	6	7	8	9=5+6+7+8	10
	017326	SEKRETARIAT UTAMA BADAN KEPENDUDUKAN DAN KELUARGA BERENCANA NASIONAL PUSAT	KP	96.464.896	48.876.223	5.520.680	0	150.861.799	0
	A00	RM		96.464.896	48.876.223	5.520.680	0	150.861.799	0
		Target Pendapatan						400.000	
	649526	DEPUTI BIDANG PELATIHAN DAN PENGEMBANGAN	KP	0	1.378.755	0	0	1.378.755	0
	A00	RM		0	1.378.755	0	0	1.378.755	0
	649530	INSPEKTORAT UTAMA BADAN KEPENDUDUKAN DAN KELUARGA BERENCANA NASIONAL PUSAT	KP	0	9.480.362	0	0	9.480.362	0
	A00	RM		0	9.480.362	0	0	9.480.362	0
	02	JAWA BARAT		175.064.134	7.750.938	100.000	0	182.915.072	0
	017393	PERWAKILAN BADAN KEPENDUDUKAN DAN KELUARGA BERENCANA NASIONAL PROVINSI	KD	175.064.134	7.750.938	100.000	0	182.915.072	0
	A00	RM		175.064.134	7.750.938	100.000	0	182.915.072	0
	03	JAWA TENGAH		238.828.167	7.303.310	1.298.158	0	247.429.635	0
	017621	PERWAKILAN BADAN KEPENDUDUKAN DAN KELUARGA BERENCANA NASIONAL PROVINSI	KD	238.828.167	7.303.310	1.298.158	0	247.429.635	0
	A00	RM		238.828.167	7.303.310	1.298.158	0	247.429.635	0
	04	DI YOGYAKARTA		44.603.934	3.823.447	100.000	0	48.527.381	0
	017972	PERWAKILAN BADAN KEPENDUDUKAN DAN KELUARGA BERENCANA NASIONAL D.I.	KD	44.603.934	3.823.447	100.000	0	48.527.381	0
	A00	RM		44.603.934	3.823.447	100.000	0	48.527.381	0
	05	JAWA TIMUR		312.071.925	7.972.318	100.000	0	320.144.243	0
	018030	PERWAKILAN BADAN KEPENDUDUKAN DAN KELUARGA BERENCANA NASIONAL PROVINSI	KD	312.071.925	7.972.318	100.000	0	320.144.243	0
	A00	RM		312.071.925	7.972.318	100.000	0	320.144.243	0

KETENTUAN

DIPA Induk ini dituangkan lebih lanjut ke dalam DIPA Petikan dan DIPA Petikan dimaksud berlaku sebagai dokumen pelaksanaan kegiatan Satker.



**DAFTAR ISI AN PELAKSANAAN ANGGARAN (DIPA) INDUK
TAHUN ANGGARAN 2022
NOMOR : DIPA-068.01-0/2022**



II. RINCIAN ALOKASI ANGGARAN PER SATKER

A. IDENTITAS UNIT :

1. KEMENTERIAN NEGARA / LEMBAGA : 068 BADAN KEPENDUDUKAN DAN KELUARGA BERENCANA NASIONAL (BKKBN)
2. UNIT ORGANISASI : 068.01 Badan Kependudukan dan Keluarga Berencana Nasional
3. PAGU : Rp.3.905.241.440.000
(TIGA TRILIUN SEMBILAN RATUS LIMA MILIAR DUA RATUS EMPAT PULUH SATU JUTA EMPAT RATUS EMPAT PULUH RIBU RUPIAH)

B. RINCIAN ALOKASI ANGGARAN PER SATKER

(dalam ribuan rupiah)

NO	KODE	PROGRAM / PROPINSI / SATKER / SUMBER DANA	KP KD DK TP UB	JENIS BELANJA				PAGU/TARGET PENDAPATAN	TERCATAT
				PEGAWAI	BARANG	MODAL	BANTUAN SOSIAL		
1	2	3	4	5	6	7	8	9=5+6+7+8	10
	06	ACEH		75.845.415	5.449.950	748.869	0	82.044.234	0
	018377	PERWAKILAN BADAN KEPENDUDUKAN DAN KELUARGA BERENCANA NASIONAL PROVINSI	KD	75.845.415	5.449.950	748.869	0	82.044.234	0
	A00	RM		75.845.415	5.449.950	748.869	0	82.044.234	0
	07	SUMATERA UTARA		118.786.555	5.060.152	1.443.269	0	125.289.976	0
	018381	PERWAKILAN BADAN KEPENDUDUKAN DAN KELUARGA BERENCANA NASIONAL PROVINSI	KD	118.786.555	5.060.152	1.443.269	0	125.289.976	0
	A00	RM		118.786.555	5.060.152	1.443.269	0	125.289.976	0
	08	SUMATERA BARAT		53.310.478	4.162.156	400.000	0	57.872.634	0
	018398	PERWAKILAN BADAN KEPENDUDUKAN DAN KELUARGA BERENCANA NASIONAL PROVINSI	KD	53.310.478	4.162.156	400.000	0	57.872.634	0
	A00	RM		53.310.478	4.162.156	400.000	0	57.872.634	0
	09	RIAU		34.011.821	3.913.159	100.000	0	38.024.980	0
	433011	PERWAKILAN BADAN KEPENDUDUKAN DAN KELUARGA BERENCANA NASIONAL PROVINSI RIAU	KD	34.011.821	3.913.159	100.000	0	38.024.980	0
	A00	RM		34.011.821	3.913.159	100.000	0	38.024.980	0
	10	JAMBI		52.259.500	2.826.067	100.000	0	55.185.567	0
	433020	PERWAKILAN BADAN KEPENDUDUKAN DAN KELUARGA BERENCANA NASIONAL PROVINSI	KD	52.259.500	2.826.067	100.000	0	55.185.567	0
	A00	RM		52.259.500	2.826.067	100.000	0	55.185.567	0
	11	SUMATERA SELATAN		68.526.838	4.158.594	100.000	0	72.785.432	0
	018403	PERWAKILAN BADAN KEPENDUDUKAN DAN KELUARGA BERENCANA NASIONAL PROVINSI	KD	68.526.838	4.158.594	100.000	0	72.785.432	0
	A00	RM		68.526.838	4.158.594	100.000	0	72.785.432	0
	12	LAMPUNG		82.961.830	3.404.787	100.000	0	86.466.617	0

KETENTUAN

DIPA Induk ini dituangkan lebih lanjut ke dalam DIPA Petikan dan DIPA Petikan dimaksud berlaku sebagai dokumen pelaksanaan kegiatan Satker.



DAFTAR ISIAN PELAKSANAAN ANGGARAN (DIPA) INDUK
TAHUN ANGGARAN 2022
NOMOR : DIPA-068.01-0/2022



II. RINCIAN ALOKASI ANGGARAN PER SATKER

A. IDENTITAS UNIT :

1. KEMENTERIAN NEGARA / LEMBAGA : 068 BADAN KEPENDUDUKAN DAN KELUARGA BERENCANA NASIONAL (BKKBN)
2. UNIT ORGANISASI : 068.01 Badan Kependudukan dan Keluarga Berencana Nasional
3. PAGU : Rp.3.905.241.440.000
(TIGA TRILIUN SEMBILAN RATUS LIMA MILIAR DUA RATUS EMPAT PULUH SATU JUTA EMPAT RATUS EMPAT PULUH RIBU RUPIAH)

B. RINCIAN ALOKASI ANGGARAN PER SATKER

(dalam ribuan rupiah)


NO	KODE	PROGRAM / PROPINSI / SATKER / SUMBER DANA	KP KD DK TP UB	JENIS BELANJA				PAGU/TARGET PENDAPATAN	TERCATAT
				PEGAWAI	BARANG	MODAL	BANTUAN SOSIAL		
1	2	3	4	5	6	7	8	9=5+6+7+8	10
	018410	PERWAKILAN BADAN KEPENDUDUKAN DAN KELUARGA BERENCANA NASIONAL PROVINSI	KD	82.961.830	3.404.787	100.000	0	86.466.617	0
	A00	RM		82.961.830	3.404.787	100.000	0	86.466.617	0
	13	KALIMANTAN BARAT		36.031.635	3.686.309	100.000	0	39.817.944	0
	018424	PERWAKILAN BADAN KEPENDUDUKAN DAN KELUARGA BERENCANA NASIONAL PROVINSI	KD	36.031.635	3.686.309	100.000	0	39.817.944	0
	A00	RM		36.031.635	3.686.309	100.000	0	39.817.944	0
	14	KALIMANTAN TENGAH		28.055.532	3.847.954	100.000	0	32.003.486	0
	433036	PERWAKILAN BADAN KEPENDUDUKAN DAN KELUARGA BERENCANA NASIONAL PROVINSI	KD	28.055.532	3.847.954	100.000	0	32.003.486	0
	A00	RM		28.055.532	3.847.954	100.000	0	32.003.486	0
	15	KALIMANTAN SELATAN		54.611.892	3.468.302	100.000	0	58.180.194	0
	018431	PERWAKILAN BADAN KEPENDUDUKAN DAN KELUARGA BERENCANA NASIONAL PROVINSI	KD	54.611.892	3.468.302	100.000	0	58.180.194	0
	A00	RM		54.611.892	3.468.302	100.000	0	58.180.194	0
	16	KALIMANTAN TIMUR		35.762.192	3.418.712	762.733	0	39.943.637	0
	433042	PERWAKILAN BADAN KEPENDUDUKAN DAN KELUARGA BERENCANA NASIONAL PROVINSI	KD	35.762.192	3.418.712	762.733	0	39.943.637	0
	A00	RM		35.762.192	3.418.712	762.733	0	39.943.637	0
	17	SULAWESI UTARA		27.326.868	3.550.622	3.088.750	0	33.966.240	0
	018445	PERWAKILAN BADAN KEPENDUDUKAN DAN KELUARGA BERENCANA NASIONAL PROVINSI	KD	27.326.868	3.550.622	3.088.750	0	33.966.240	0
	A00	RM		27.326.868	3.550.622	3.088.750	0	33.966.240	0
	18	SULAWESI TENGAH		45.916.880	3.259.387	100.000	0	49.276.267	0
	433051	PERWAKILAN BADAN KEPENDUDUKAN DAN KELUARGA BERENCANA NASIONAL PROVINSI	KD	45.916.880	3.259.387	100.000	0	49.276.267	0

KETENTUAN

DIPA Induk ini dituangkan lebih lanjut ke dalam DIPA Petikan dan DIPA Petikan dimaksud berlaku sebagai dokumen pelaksanaan kegiatan Satker.



**DAFTAR ISIAN PELAKSANAAN ANGGARAN (DIPA) INDUK
TAHUN ANGGARAN 2022
NOMOR : DIPA-068.01-0/2022**



II. RINCIAN ALOKASI ANGGARAN PER SATKER

A. IDENTITAS UNIT :

1. KEMENTERIAN NEGARA / LEMBAGA : 068 BADAN KEPENDUDUKAN DAN KELUARGA BERENCANA NASIONAL (BKKBN)
2. UNIT ORGANISASI : 068.01 Badan Kependudukan dan Keluarga Berencana Nasional
3. PAGU : Rp.3.905.241.440.000
(TIGA TRILIUN SEMBILAN RATUS LIMA MILIAR DUA RATUS EMPAT PULUH SATU JUTA EMPAT RATUS EMPAT PULUH RIBU RUPIAH)

B. RINCIAN ALOKASI ANGGARAN PER SATKER

(dalam ribuan rupiah)


NO	KODE	PROGRAM / PROPINSI / SATKER / SUMBER DANA	KP KD DK TP UB	JENIS BELANJA				PAGU/TARGET PENDAPATAN	TERCATAT
				PEGAWAI	BARANG	MODAL	BANTUAN SOSIAL		
1	2	3	4	5	6	7	8	9=5+6+7+8	10
	A00	RM		45.916.880	3.259.387	100.000	0	49.276.267	0
	19	SULAWESI SELATAN		166.812.296	4.733.954	100.000	0	171.646.250	0
	018452	PERWAKILAN BADAN KEPENDUDUKAN DAN KELUARGA BERENCANA NASIONAL PROVINSI	KD	166.812.296	4.733.954	100.000	0	171.646.250	0
	A00	RM		166.812.296	4.733.954	100.000	0	171.646.250	0
	20	SULAWESI TENGGARA		39.332.749	3.512.781	100.000	0	42.945.530	0
	433067	PERWAKILAN BADAN KEPENDUDUKAN DAN KELUARGA BERENCANA NASIONAL PROVINSI	KD	39.332.749	3.512.781	100.000	0	42.945.530	0
	A00	RM		39.332.749	3.512.781	100.000	0	42.945.530	0
	21	MALUKU		19.335.756	3.571.008	1.117.857	0	24.024.621	0
	433073	PERWAKILAN BADAN KEPENDUDUKAN DAN KELUARGA BERENCANA NASIONAL PROVINSI	KD	19.335.756	3.571.008	1.117.857	0	24.024.621	0
	A00	RM		19.335.756	3.571.008	1.117.857	0	24.024.621	0
	22	BALI		40.159.764	3.247.649	250.000	0	43.657.413	0
	018466	PERWAKILAN BADAN KEPENDUDUKAN DAN KELUARGA BERENCANA NASIONAL PROVINSI BALI	KD	40.159.764	3.247.649	250.000	0	43.657.413	0
	A00	RM		40.159.764	3.247.649	250.000	0	43.657.413	0
	23	NUSA TENGGARA BARAT		59.177.001	3.795.086	100.000	0	63.072.087	0
	018562	PERWAKILAN BADAN KEPENDUDUKAN DAN KELUARGA BERENCANA NASIONAL PROVINSI	KD	59.177.001	3.795.086	100.000	0	63.072.087	0
	A00	RM		59.177.001	3.795.086	100.000	0	63.072.087	0
	24	NUSA TENGGARA TIMUR		70.729.713	3.724.474	100.000	0	74.554.187	0
	433098	PERWAKILAN BADAN KEPENDUDUKAN DAN KELUARGA BERENCANA NASIONAL PROVINSI	KD	70.729.713	3.724.474	100.000	0	74.554.187	0
	A00	RM		70.729.713	3.724.474	100.000	0	74.554.187	0

KETENTUAN

DIPA Induk ini dituangkan lebih lanjut ke dalam DIPA Petikan dan DIPA Petikan dimaksud berlaku sebagai dokumen pelaksanaan kegiatan Satker.



**DAFTAR ISIAN PELAKSANAAN ANGGARAN (DIPA) INDUK
TAHUN ANGGARAN 2022
NOMOR : DIPA-068.01-0/2022**



II. RINCIAN ALOKASI ANGGARAN PER SATKER

A. IDENTITAS UNIT :

1. KEMENTERIAN NEGARA / LEMBAGA : 068 BADAN KEPENDUDUKAN DAN KELUARGA BERENCANA NASIONAL (BKKBN)
2. UNIT ORGANISASI : 068.01 Badan Kependudukan dan Keluarga Berencana Nasional
3. PAGU : Rp.3.905.241.440.000
(TIGA TRILIUN SEMBILAN RATUS LIMA MILIAR DUA RATUS EMPAT PULUH SATU JUTA EMPAT RATUS EMPAT PULUH RIBU RUPIAH)

B. RINCIAN ALOKASI ANGGARAN PER SATKER

(dalam ribuan rupiah)


NO	KODE	PROGRAM / PROPINSI / SATKER / SUMBER DANA	KP KD DK TP UB	JENIS BELANJA				PAGU/TARGET PENDAPATAN	TERCATAT
				PEGAWAI	BARANG	MODAL	BANTUAN SOSIAL		
1	2	3	4	5	6	7	8	9=5+6+7+8	10
	25	PAPUA		12.874.546	4.362.469	4.153.692	0	21.390.707	0
	433082	PERWAKILAN BADAN KEPENDUDUKAN DAN KELUARGA BERENCANA NASIONAL PROVINSI	KD	12.874.546	4.362.469	4.153.692	0	21.390.707	0
	A00	RM		12.874.546	4.362.469	4.153.692	0	21.390.707	0
	26	BENGKULU		46.310.125	3.199.549	100.000	0	49.609.674	0
	433102	PERWAKILAN BADAN KEPENDUDUKAN DAN KELUARGA BERENCANA NASIONAL PROVINSI	KD	46.310.125	3.199.549	100.000	0	49.609.674	0
	A00	RM		46.310.125	3.199.549	100.000	0	49.609.674	0
	28	MALUKU UTARA		20.545.831	3.169.917	600.000	0	24.315.748	0
	631631	PERWAKILAN BADAN KEPENDUDUKAN DAN KELUARGA BERENCANA NASIONAL PROVINSI	KD	20.545.831	3.169.917	600.000	0	24.315.748	0
	A00	RM		20.545.831	3.169.917	600.000	0	24.315.748	0
	29	BANTEN		17.786.562	2.849.637	4.526.560	0	25.162.759	0
	631610	PERWAKILAN BADAN KEPENDUDUKAN DAN KELUARGA BERENCANA NASIONAL PROVINSI	KD	17.786.562	2.849.637	4.526.560	0	25.162.759	0
	A00	RM		17.786.562	2.849.637	4.526.560	0	25.162.759	0
	30	KEP. BANGKA BELITUNG		12.004.833	3.068.032	100.000	0	15.172.865	0
	631606	PERWAKILAN BADAN KEPENDUDUKAN DAN KELUARGA BERENCANA NASIONAL PROVINSI	KD	12.004.833	3.068.032	100.000	0	15.172.865	0
	A00	RM		12.004.833	3.068.032	100.000	0	15.172.865	0
	31	GORONTALO		20.744.692	2.507.535	100.000	0	23.352.227	0
	631627	PERWAKILAN BADAN KEPENDUDUKAN DAN KELUARGA BERENCANA NASIONAL PROVINSI	KD	20.744.692	2.507.535	100.000	0	23.352.227	0
	A00	RM		20.744.692	2.507.535	100.000	0	23.352.227	0
	32	KEPULAUAN RIAU		7.700.000	3.371.678	100.000	0	11.171.678	0

KETENTUAN

DIPA Induk ini dituangkan lebih lanjut ke dalam DIPA Petikan dan DIPA Petikan dimaksud berlaku sebagai dokumen pelaksanaan kegiatan Satker.



DAFTAR ISIAN PELAKSANAAN ANGGARAN (DIPA) INDUK
TAHUN ANGGARAN 2022
NOMOR : DIPA-068.01-0/2022



II. RINCIAN ALOKASI ANGGARAN PER SATKER

A. IDENTITAS UNIT :

1. KEMENTERIAN NEGARA / LEMBAGA : 068 BADAN KEPENDUDUKAN DAN KELUARGA BERENCANA NASIONAL (BKKBN)
2. UNIT ORGANISASI : 068.01 Badan Kependudukan dan Keluarga Berencana Nasional
3. PAGU : Rp.3.905.241.440.000
(TIGA TRILIUN SEMBILAN RATUS LIMA MILIAR DUA RATUS EMPAT PULUH SATU JUTA EMPAT RATUS EMPAT PULUH RIBU RUPIAH)

B. RINCIAN ALOKASI ANGGARAN PER SATKER

(dalam ribuan rupiah)

NO	KODE	PROGRAM / PROPINSI / SATKER / SUMBER DANA	KP KD DK TP UB	JENIS BELANJA				PAGU/TARGET PENDAPATAN	TERCATAT
				PEGAWAI	BARANG	MODAL	BANTUAN SOSIAL		
1	2	3	4	5	6	7	8	9=5+6+7+8	10
	666798	PERWAKILAN BADAN KEPENDUDUKAN DAN KELUARGA BERENCANA NASIONAL PROVINSI	KD	7.700.000	3.371.678	100.000	0	11.171.678	0
	A00	RM		7.700.000	3.371.678	100.000	0	11.171.678	0
	33	PAPUA BARAT		7.220.191	3.431.536	100.000	0	10.751.727	0
	666700	PERWAKILAN BADAN KEPENDUDUKAN DAN KELUARGA BERENCANA NASIONAL PROVINSI	KD	7.220.191	3.431.536	100.000	0	10.751.727	0
	A00	RM		7.220.191	3.431.536	100.000	0	10.751.727	0
	34	SULAWESI BARAT		26.305.506	2.808.702	806.300	0	29.920.508	0
	666803	PERWAKILAN BADAN KEPENDUDUKAN DAN KELUARGA BERENCANA NASIONAL PROVINSI	KD	26.305.506	2.808.702	806.300	0	29.920.508	0
	A00	RM		26.305.506	2.808.702	806.300	0	29.920.508	0
		TOTAL		2.147.480.057	1.721.278.655	36.482.728	0	3.905.241.440	0
		RM		2.147.480.057	1.721.278.655	36.482.728	0	3.905.241.440	0
		PENDAPATAN						400.000	

KETENTUAN


DIPA Induk ini dituangkan lebih lanjut ke dalam DIPA Petikan dan DIPA Petikan dimaksud berlaku sebagai dokumen pelaksanaan kegiatan Satker.

Jakarta, 17 November 2021
Sekretaris Utama

Drs. Tavip Agus Rayanto, M.Si.
NIP 196411071991031004



DAFTAR ISIAN PELAKSANAAN ANGGARAN (DIPA) INDUK
TAHUN ANGGARAN 2022
NOMOR : DIPA-068.01-0/2022



III. RENCANA PENARIKAN DANA DAN PERKIRAAN PENERIMAAN

A. IDENTITAS UNIT :

1. KEMENTERIAN NEGARA / LEMBAGA : 068 BADAN KEPENDUDUKAN DAN KELUARGA BERENCANA NASIONAL (BKKBN)
2. UNIT ORGANISASI : 068.01 Badan Kependudukan dan Keluarga Berencana Nasional
3. PAGU : Rp.3.905.241.440.000
(TIGA TRILIUN SEMBILAN RATUS LIMA MILIAR DUA RATUS EMPAT PULUH SATU JUTA EMPAT RATUS EMPAT PULUH RIBU RUPIAH)

B. RENCANA PER PROGRAM

(dalam ribuan rupiah)

NO	KODE	URAIAN PROGRAM	PAGU	JANUARI	PEBRUARI	MARET	APRIL	MEI	JUNI	JULI	AGUSTUS	SEPTEMBER	OKTOBER	NOPEMBER	DESEMBER
1	068.01.DJ	Program Pembangunan Keluarga, Kependudukan dan Keluarga Berencana													
		RENCANA PENARIKAN DANA	1.542.899.004	97.923.231	107.761.455	122.338.296	154.176.741	132.321.384	178.668.872	182.303.249	139.043.630	129.112.585	104.340.626	95.310.778	99.598.156
2	068.01.W	Program Dukungan Manajemen													
		RENCANA PENARIKAN DANA	2.362.342.436	190.097.137	192.334.825	201.628.243	202.066.303	199.874.135	204.612.603	199.912.609	197.599.868	194.116.380	193.517.778	190.955.813	195.626.742
		PERKIRAAN / TARGET PENDAPATAN	400.000	0	0	0	0	0	0	0	0	0	0	0	400.000
		TOTAL RENCANA PENARIKAN DANA	3.905.241.440	288.020.368	300.096.280	323.966.539	356.243.044	332.195.519	383.281.474	382.215.858	336.643.498	323.228.965	297.858.404	286.266.591	295.224.898
		TOTAL PERKIRAAN / TARGET PENDAPATAN	400.000	0	0	0	0	0	0	0	0	0	0	0	400.000

Jakarta, 17 November 2021
Sekretaris Utama